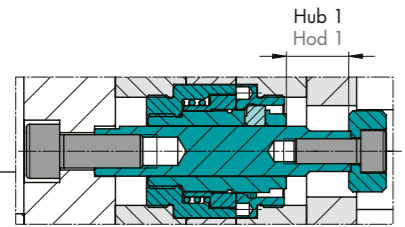
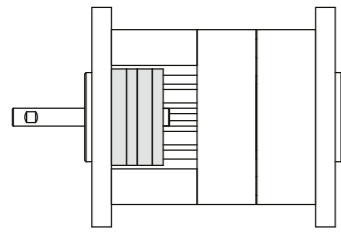


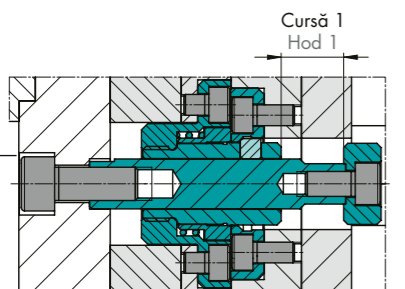
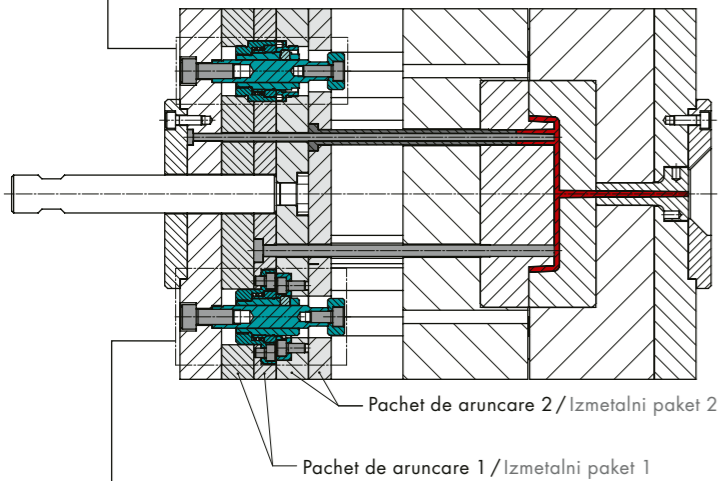


1 EXEMPLU DE APLICAȚIE: DESCENTRALIZAT, DE GHIDARE PRIMER UPORABE: DESCENTRALIZIRANO, S PRED GIBOM

1.1 Matriță închisă – poziție de injecție
Orodje zaprto – položaj brizganja

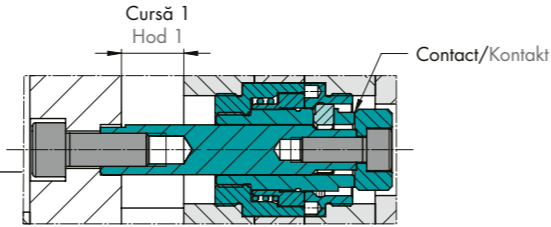
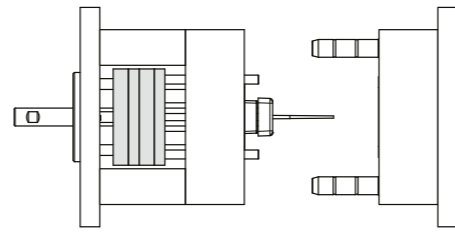


Tip 1 (compact) / Vrsta 1 (kompaktno)

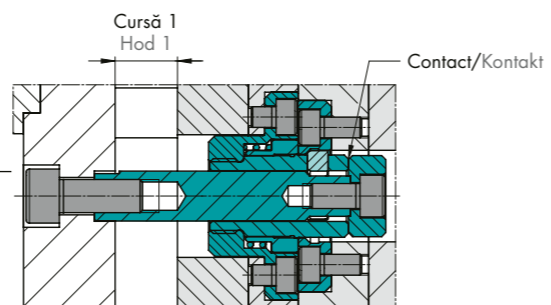
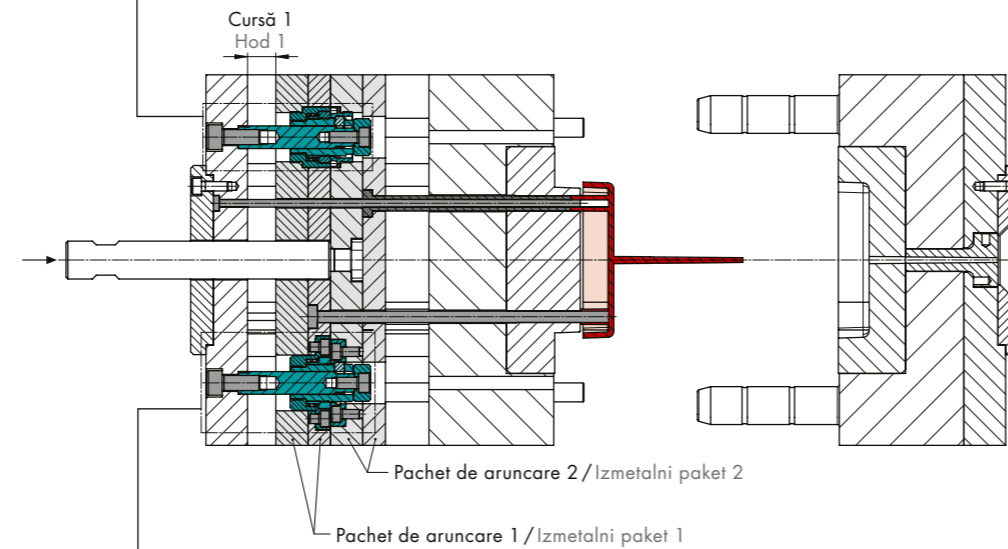


Tip 2 / Vrsta 2

1.2 Cursă 1: Matriță deschisă – Pin extractor demulează conturul interior
Hod 1: Orodje odprto – Izmetač za konturiranje notranji kontur

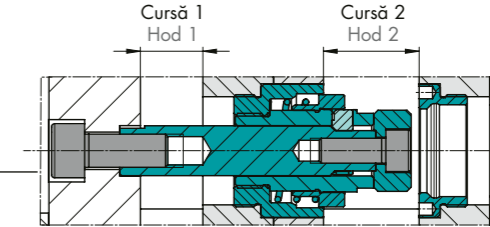
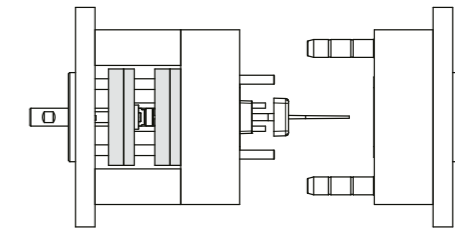


Tip 1 (compact) / Vrsta 1 (kompaktno)

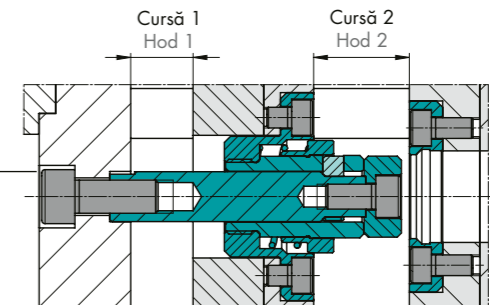
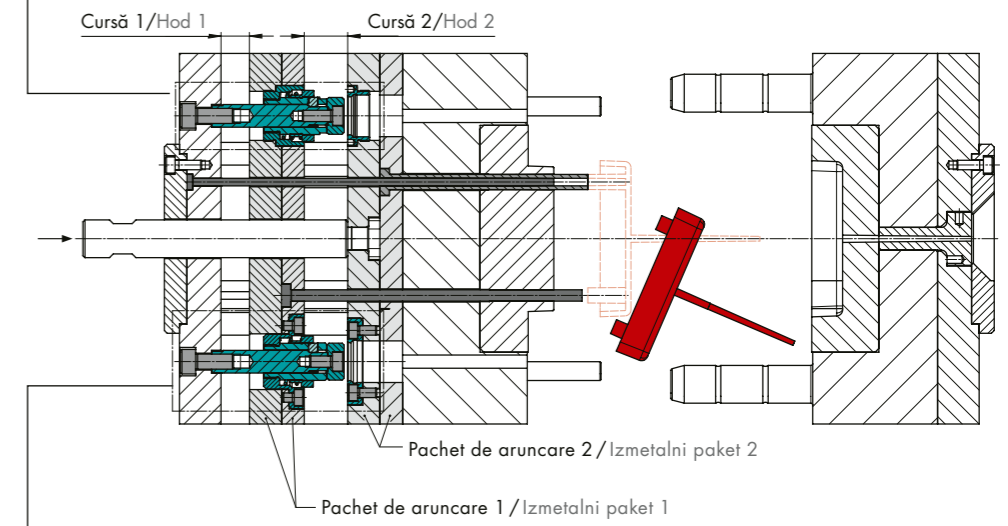


Tip 2 / Vrsta 2

1.3 Cursă 2: sculă deschisă – piesa din plastic este complet demulată
Hod 2: Orodje odprto – plastični del se v celoti izvleče



Tip 1 (compact) / Vrsta 1 (kompaktno)

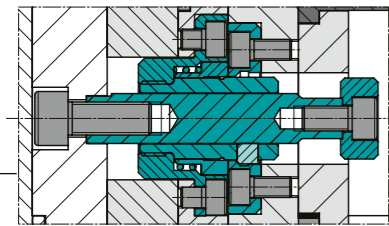
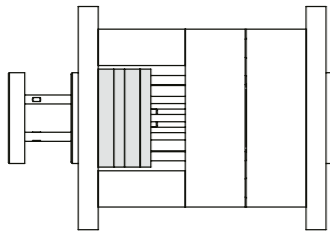


Tip 2 / Vrsta 2

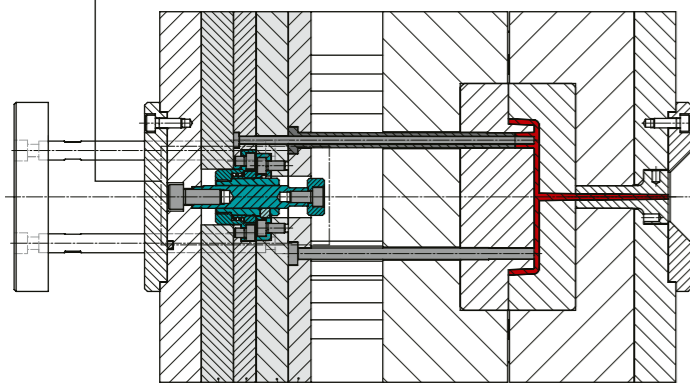


2 EXEMPLU DE APLICAȚIE: DESCENTRALIZAT, DE GHIDARE PRIMER UPORABE: CENTRALIZIRANO, S PRED GIBOM

- 2.1 Matriță închisă – poziție de injecție
Orodje zaprto – položaj brizganja

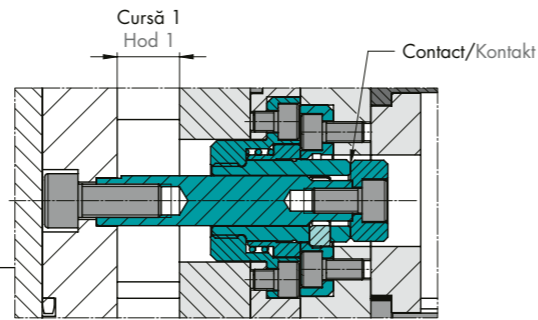
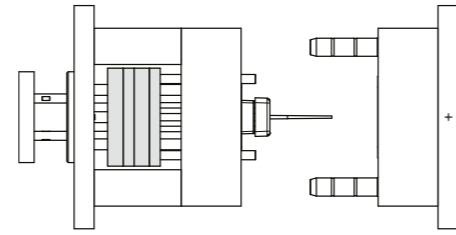


Tip 1/Vrsta 2
Tip 1/Vrsta 2

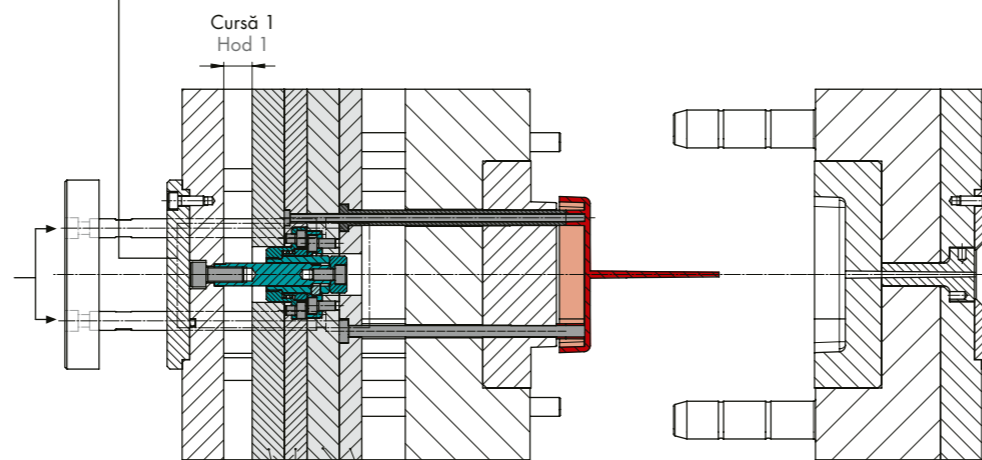


Pachet de aruncare 2 / Izmetalni paket 2
Pachet de aruncare 1 / Izmetalni paket 1

- 2.2 Cursă 1: Ambele pachete de aruncare sunt deplasate împreună cu cursă 1. Piesa este ridicată, piesa rămâne pe aruncător și aruncător tubular.
Hod 1: Oba izmetalna paketa se premikata drug z drugim za hod 1. Del se dvigne, del pa ostane na izmetnem sorniku in cevi.

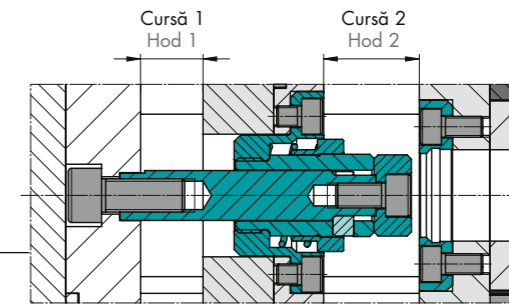
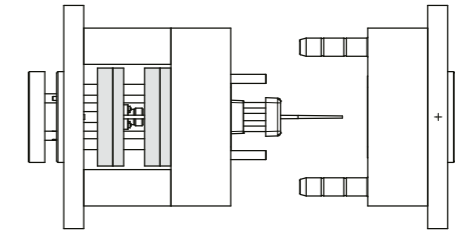


Tip 1/Vrsta 2
Tip 1/Vrsta 2

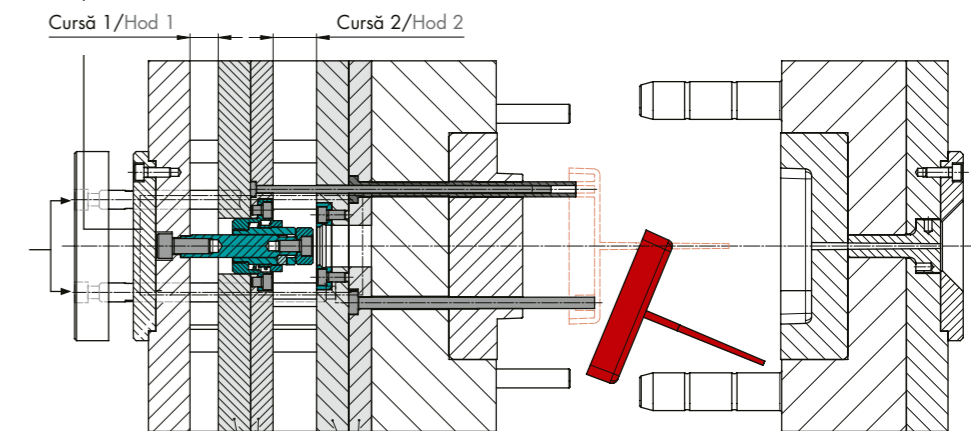


Pachet de aruncare 2 / Izmetalni paket 2
Pachet de aruncare 1 / Izmetalni paket 1

- 2.3 Cursă 2: Separarea celor două pachete de aruncare prin tragere cu clema rotundă 313000. Pachetul de aruncare 1 este menținut în poziție. Pachetul de aruncare 2 avansează cu cursă 2. Manșonul și aruncătorul din pachetul de aruncare 2 demulează piesa din plastic.
Hod 2: ločitev obeh izmetnih paketov s pomočjo okrogle zapore 313000. Izmetni paket 1 se zadrži v položaju. Izmetni paket 2 se pomakne za hod 2 naprej. Cev in izmetnik v izmetnem paketu 2 izvlečeta plastični del.



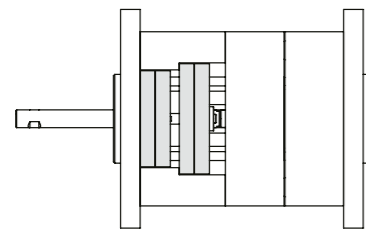
Tip 1/Vrsta 2
Tip 1/Vrsta 2



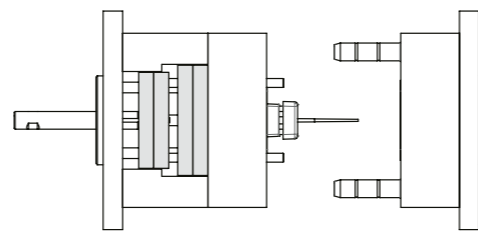
Pachet de aruncare 2 / Izmetalni paket 2
Pachet de aruncare 1 / Izmetalni paket 1



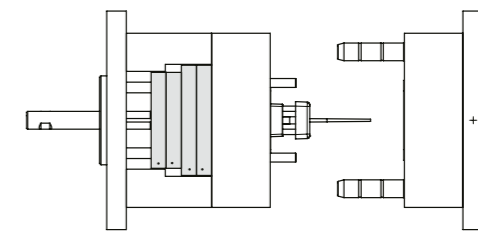
3 EXEMPLU DE APLICAȚIE: DESCENTRALIZAT, MERS ÎNAPOI PRIMER UPORABE: DECENTRALIZIRANO, Z ZA GIBOM



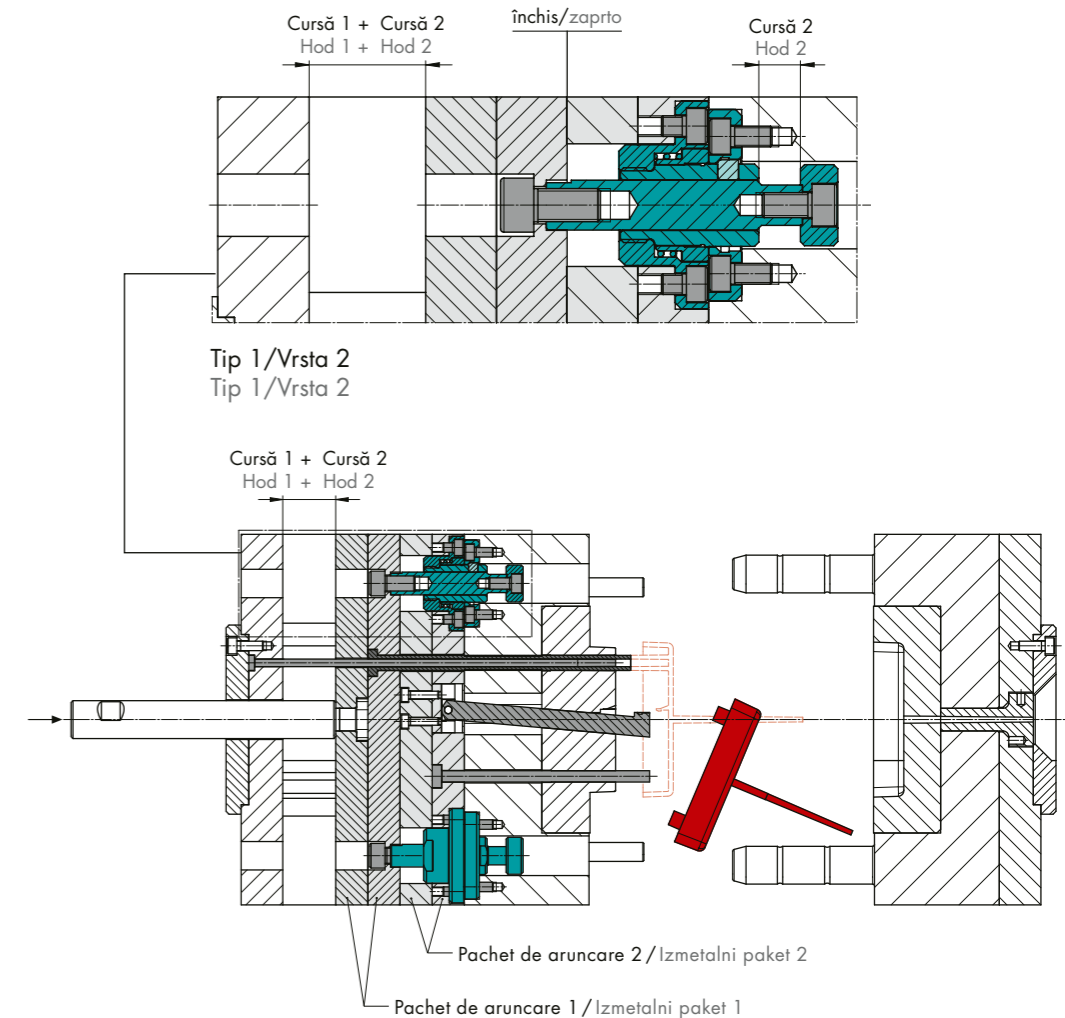
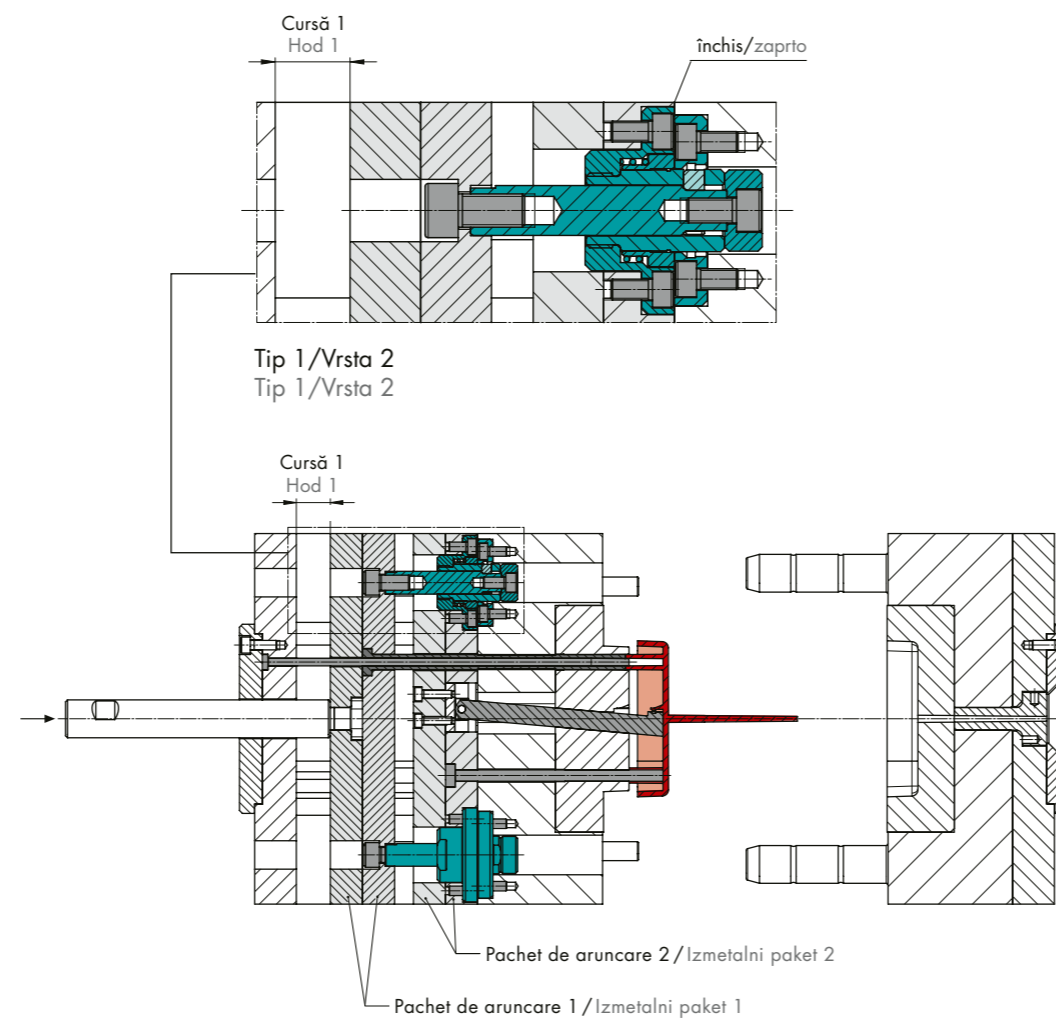
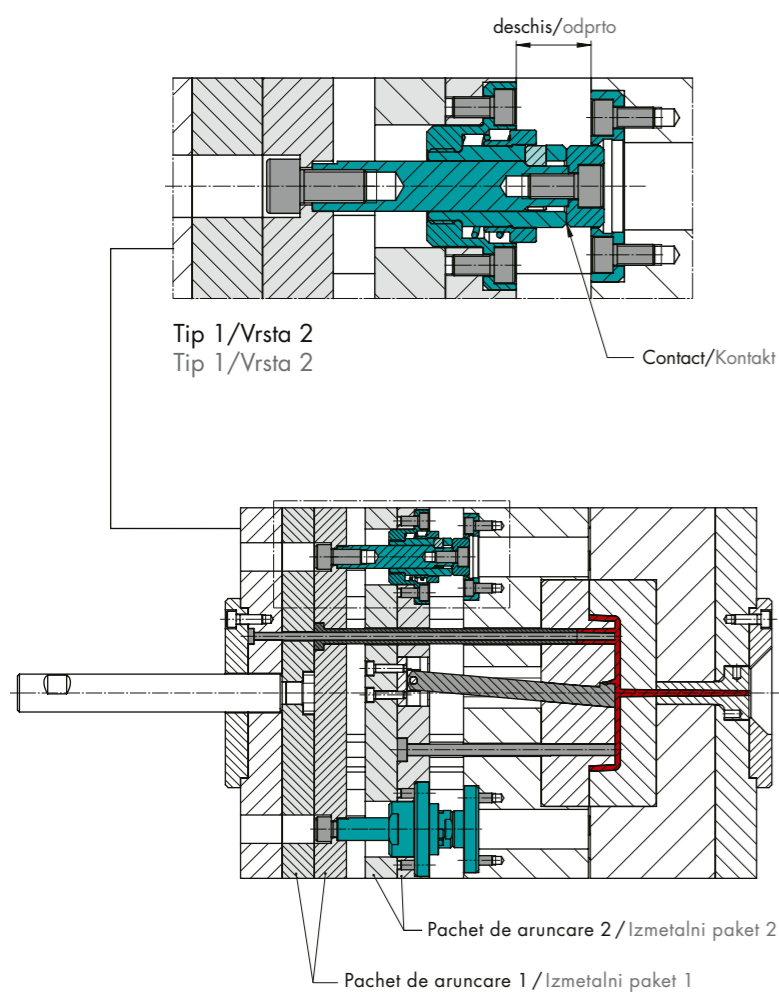
3.1 Matriță închisă – poziție de injecție
Orodje zaprto – položaj brizganja



3.2 Cursă 1: Ambele pachete de aruncare avansează cu o distanță constantă cu o cursă 1. Glisiera înclinată demulează, piesa din plastic se ridică. Tija tubulară din pachetul de aruncare 1 și aruncătorul din pachetul de extracție 2 sunt încă în contact cu componenta. Hub 1: Oba izmetna paketa se premikata za 1 hub z enakomernim razmakom. Poševni potisnik izloči, plastični del se dvigne. Cev v izmetnem paketu 1 in izmetnik v izmetnem paketu 2 sta še vedno v stiku s komponentom.

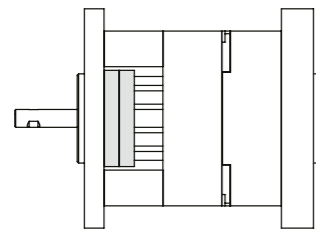


3.3 Cursă 2: Pachetul de aruncare 2 rămâne în poziție. Pachetul de extracție 1 continuă să avanseze cu cursă 2. Tija tubulară din pachetul de extracție 1 aruncă piesa din plastic.
Hod 2: Izmetni paket 2 ostane na mestu. Izmetni paket 1 se nadaljuje za hod 2. Cev v izmetnem paketu 1 izloči plastični del.

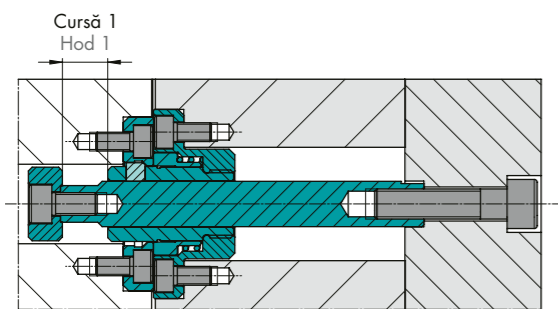




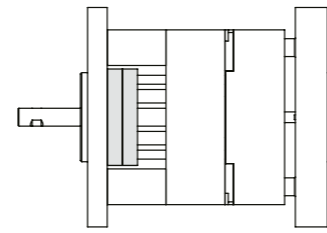
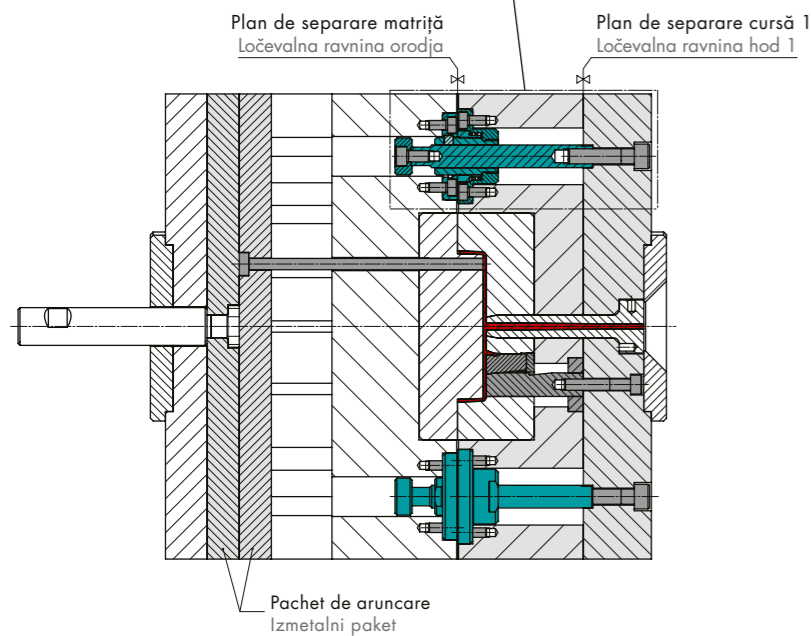
4 EXEMPLU DE APLICAȚIE: PLACĂ FORMĂ RIDICATĂ PE PARTEA DUZEI PRIMER UPORABE: DVIGAJOČA SE OBLIKOVNA PLOŠČA NA STRANI ŠOBE



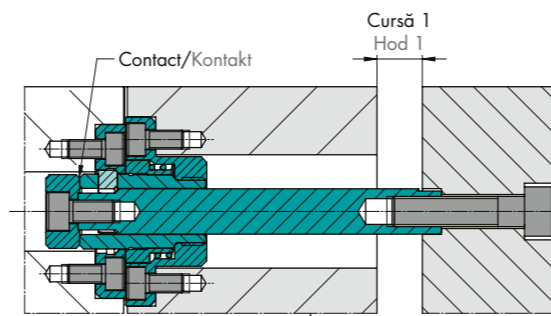
- 4.1 Matriță închisă – poziție de injecție
Orodje zaprto – položaj brizganja



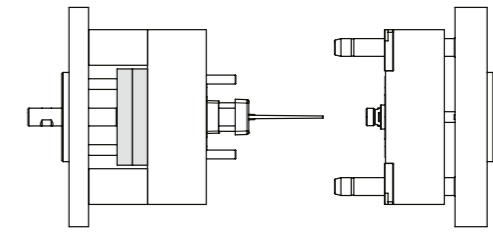
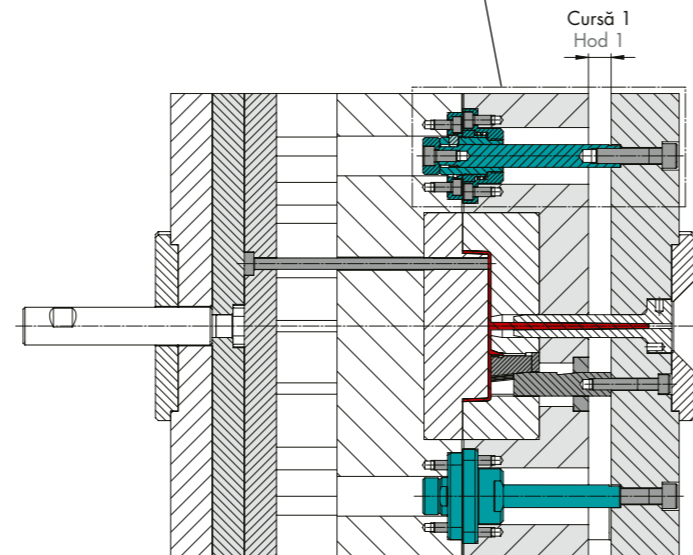
Tip 1/Vrsta 2
Tip 1/Vrsta 2



- 4.2 Matrița se deschide. Placa formă pe partea duzei se ridică cu cursă 1. Subțierea este demulată de elementul mobil. Orodje se odpre. Oblikovna plošča na strani šobe se dvigne za hod 1. Podrez se izloči s pomočjo premičnega elementa.



Tip 1/Vrsta 2
Tip 1/Vrsta 2



- 4.3 Cursă 2: Matrița este complet deschisă. Pachetul de extracție avansează și demulează piesa din plastic. Hod 2: Orodje je popolnoma odprto. Izmetni paket se pomakne naprej in izloči plastični del.



Tip 1/Vrsta 2
Tip 1/Vrsta 2

